



TERCER TRIMESTRE
 Sistema para el Desarrollo Integral de la Familia en el Municipio de Palizada
 Estado Analítico de Ingresos
 Del 1 de Enero al 30 de Septiembre de 2017

Rubro de Ingresos	Ingreso					Diferencia (6= 5 - 1)
	Estimado	Ampliaciones y Reducciones	Modificado	Devengado	Recaudado	
	(1)	(2)	(3= 1 + 2)	(4)	(5)	
Impuestos			0			0
Cuotas y Aportaciones de Seguridad Social	0	0	0	0	0	0
Contribuciones de Mejoras	0	0	0	0	0	0
Derechos	0	0	0	0	0	0
Productos	0	0	0	0	0	0
Corriente	0	0	0	0	0	0
Capital	0	0	0	0	0	0
Aprovechamientos	0	80,659	80,659	80,659	80,659	80,659
Corriente	0	80,659	80,659	80,659	80,659	80,659
Capital	0		0			0
Ingresos por Ventas de Bienes y Servicios	0	22,230	22,230	22,230	22,230	22,230
Participaciones y Aportaciones	0	0	0	0	0	0
Transferencias, Asignaciones, Subsidios y Otras Ayudas	5,450,000	0	5,450,000	4,100,000	4,100,000	-1,350,000
Ingresos Derivados de Financiamientos	0	0	0	0	0	0
Total	5,450,000	102,889	5,552,889	4,202,889	4,202,889	-1,247,111
				Ingresos excedentes ¹		


Estado Analítico de Ingresos Por Fuente de Financiamiento	Ingreso					Diferencia (6= 5 - 1)
	Estimado	Ampliaciones y Reducciones	Modificado	Devengado	Recaudado	
	(1)	(2)	(3= 1 + 2)	(4)	(5)	
Ingresos del Gobierno	0	80,659	80,659	80,659	80,659	80,659
Impuestos			0			0
Contribuciones de Mejoras			0			0
Derechos			0	0	0	0
Productos	0	0	0	0	0	0
Corriente			0			0
Capital			0			0
Aprovechamientos	0	80,659	80,659	80,659	80,659	80,659
Corriente	0	80,659	80,659	80,659	80,659	80,659
Capital			0			0
Participaciones y Aportaciones			0			0
Transferencias, Asignaciones, Subsidios y Otras Ayudas			0			0
Ingresos de Organismos y Empresas	5,450,000	22,230	5,472,230	4,122,230	4,122,230	-1,327,770
Cuotas y Aportaciones de Seguridad Social			0			0
Ingresos por Ventas de Bienes y Servicios	0	22,230	22,230	22,230	22,230	22,230
Transferencias, Asignaciones, Subsidios y Otras Ayudas	5,450,000	0	5,450,000	4,100,000	4,100,000	-1,350,000
Ingresos derivados de financiamiento	0	0	0	0	0	0
Ingresos Derivados de Financiamientos	0	0	0	0	0	0
Total	5,450,000	102,889	5,552,889	4,202,889	4,202,889	-1,247,111
				Ingresos excedentes ¹		

¹ Los ingresos excedentes se presentan para efectos de cumplimiento de la Ley General de Contabilidad Gubernamental y el importe reflejado debe ser siempre mayor a cero


 LIC. FERNANDO JOSÉ BROWN ZAVALA
 ADMINISTRADOR (Revisó)


 L.C. JUAN ERIC ALCOBON JIMÉNEZ
 CONTADOR GENERAL (Elaboró)




 ING. GUSTAVO HUMBERTO GUTIÉRREZ ORTEGA
 DIRECTOR GENERAL (Autorizó)

TERCER TRIMESTRE
 Sistema para el Desarrollo Integral de la Familia en el Municipio de Palizada
 Estado Analítico del Ejercicio del Presupuesto de Egresos
 Clasificación Administrativa
 Del 1 de Enero al 30 de Septiembre de 2017

Concepto	Egresos					Subejercicio 6 = (3 - 4)
	Aprobado	Ampliaciones/ (Reducciones)	Modificado	Devengado	Pagado	
	1	2	3 = (1 + 2)	4	5	
Sin Ramo/Dependencia	\$5,450,000	\$102,889	\$5,552,889	\$3,995,439	\$3,988,614	\$1,557,450
31121 DIRECCIÓN GENERAL	\$1,151,490	\$65,352	\$1,216,842	\$807,104	\$800,279	\$409,738
31122 COORDINACIÓN ADMINISTRATIVA	\$1,286,472	\$538,303	\$1,824,775	\$1,368,774	\$1,368,774	\$456,002
31123 PROCURADURÍA AUXILIAR DE LA DEFENSA DEL MENOR, LA MUJER Y LA FAMILIA	\$196,300	-\$22,352	\$173,948	\$140,123	\$140,123	\$33,825
31124 COORDINACIÓN DE PARTICIPACIÓN CIUDADANA	\$400,100	-\$155,813	\$244,287	\$190,001	\$190,001	\$54,286
31125 COORDINACIÓN DE ATENCIÓN A NIÑAS, NIÑOS Y ADOLESCENTES	\$345,958	-\$37,980	\$307,978	\$141,561	\$141,561	\$166,417
31126 COORDINACIÓN MÉDICA Y ATENCIÓN A PERSONAS CON DISCAPACIDAD	\$573,150	-\$102,236	\$470,914	\$324,576	\$324,576	\$146,338
31127 COORDINACIÓN DE ADULTOS MAYORES	\$558,850	-\$77,924	\$480,926	\$313,774	\$313,774	\$167,152
31128 COORDINACIÓN DE ESPACIOS DE ALIMENTACIÓN, ENCUENTRO Y DESARROLLO COMUNITARIO	\$543,680	-\$81,013	\$462,667	\$390,125	\$390,125	\$72,542
31129 COORDINACIÓN DE COSTURERAS	\$394,000	-\$23,447	\$370,553	\$319,401	\$319,401	\$51,151
Total del Gasto	\$5,450,000	\$102,889	\$5,552,889	\$3,995,439	\$3,988,614	\$1,557,450

 LIC. FERNANDO JOSÉ BROWN ZAVALA
 ADMINISTRADOR (Revisó)

 L.C. JUAN ERIC ALCOHON JIMÉNEZ
 CONTADOR GENERAL (Elaboró)



 ING. GUSTAVO HUMBERTO GUTIÉRREZ ORTEGA
 DIRECTOR GENERAL (Autorizó)

TERCER TRIMESTRE

Sistema para el Desarrollo Integral de la Familia en el Municipio de Palizada
 Estado Analítico del Ejercicio del Presupuesto de Egresos
 Clasificación por Objeto del Gasto (Capítulo y Concepto)
 Del 1 de Enero al 30 de Septiembre de 2017

Concepto	Egresos					Subejercicio 6 = (3 - 4)
	Aprobado	Ampliaciones/ (Reducciones)	Modificado	Devengado	Pagado	
	1	2	3 = (1 + 2)	4	5	
Servicios Personales	3,377,391	729,920	4,107,311	3,217,263	3,217,263	890,049
Remuneraciones al Personal de Carácter Permanente	2,825,898	492,436	3,318,334	3,077,837	3,077,837	240,497
Remuneraciones al Personal de Carácter Transitorio	0	156,826	156,826	137,222	137,222	19,603
Remuneraciones Adicionales y Especiales	551,493	80,659	632,152	2,203	2,203	629,949
Seguridad Social	0	0	0	0	0	0
Otras Prestaciones Sociales y Económicas	0	0	0	0	0	0
Previsiones	0	0	0	0	0	0
Pago de Estímulos a Servidores Públicos	0	0	0	0	0	0
Materiales y Suministros	921,020	-297,176	623,844	242,972	242,972	380,872
Materiales de Administración, Emisión de Documentos y Artículos Oficiales	257,300	-43,011	214,289	62,924	62,924	151,365
Alimentos y Utensilios	86,690	-39,790	46,900	10,122	10,122	36,779
Materias Primas y Materiales de Producción y Comercialización	0	0	0	0	0	0
Materiales y Artículos de Construcción y de Reparación	49,100	-24,200	24,900	1,455	1,455	23,445
Productos Químicos, Farmacéuticos y de Laboratorio	32,100	-22,100	10,000	0	0	10,000
Combustibles, Lubricantes y Aditivos	320,850	-51,875	268,975	136,786	136,786	132,189
Vestuario, Blancos, Prendas de Protección y Artículos Deportivos	74,400	-58,100	16,300	8,700	8,700	7,600
Materiales y Suministros Para Seguridad	0	0	0	0	0	0
Herramientas, Refacciones y Accesorios Menores	100,580	-58,101	42,479	22,986	22,986	19,493
Servicios Generales	567,240	-140,981	426,259	237,164	237,164	189,095
Servicios Básicos	15,700	4,500	20,200	11,604	11,604	8,596
Servicios de Arrendamiento	0	0	0	0	0	0
Servicios Profesionales, Científicos, Técnicos y Otros Servicios	13,000	2,964	15,964	6,564	6,564	9,400
Servicios Financieros, Bancarios y Comerciales	8,000	9,000	17,000	10,897	10,897	6,103
Servicios de Instalación, Reparación, Mantenimiento y Conservación	50,800	-30,945	19,855	9,855	9,855	10,000
Servicios de Comunicación Social y Publicidad	0	1,380	1,380	1,380	1,380	0
Servicios de Traslado y Viáticos	212,992	-89,002	123,990	22,134	22,134	101,856
Servicios Oficiales	120,000	-38,878	81,122	67,458	67,458	13,664
Otros Servicios Generales	146,748	0	146,748	107,273	107,273	39,475
Transferencias, Asignaciones, Subsidios y Otras Ayudas	495,000	-202,524	292,476	205,935	205,935	86,541
Transferencias Internas y Asignaciones al Sector Público	0	0	0	0	0	0
Transferencias al Resto del Sector Público	0	0	0	0	0	0
Subsidios y Subvenciones	0	0	0	0	0	0
Ayudas Sociales	495,000	-202,524	292,476	205,935	205,935	86,541
Pensiones y Jubilaciones	0	0	0	0	0	0
Transferencias a Fideicomisos, Mandatos y Otros Análogos	0	0	0	0	0	0
Transferencias a la Seguridad Social	0	0	0	0	0	0
Donativos	0	0	0	0	0	0
Transferencias al Exterior	0	0	0	0	0	0
Bienes Muebles, Inmuebles e Intangibles	0	13,650	13,650	13,650	6,825	0
Mobiliario y Equipo de Administración	0	13,650	13,650	13,650	6,825	0
Mobiliario y Equipo Educativo y Recreativo	0	0	0	0	0	0
Equipo e Instrumental Médico y de Laboratorio	0	0	0	0	0	0
Vehículos y Equipo de Transporte	0	0	0	0	0	0
Equipo de Defensa y Seguridad	0	0	0	0	0	0
Maquinaria, Otros Equipos y Herramientas	0	0	0	0	0	0
Activos Biológicos	0	0	0	0	0	0
Bienes Inmuebles	0	0	0	0	0	0

TERCER TRIMESTRE

Sistema para el Desarrollo Integral de la Familia en el Municipio de Palizada
 Estado Analítico del Ejercicio del Presupuesto de Egresos
 Clasificación por Objeto del Gasto (Capítulo y Concepto)
 Del 1 de Enero al 30 de Septiembre de 2017

Concepto	Egresos					Subejercicio 6 = (3 - 4)
	Aprobado	Ampliaciones/ (Reducciones)	Modificado	Devengado	Pagado	
	1	2	3 = (1 + 2)	4	5	
Activos Intangibles	0	0	0	0	0	0
Inversión Pública	0	0	0	0	0	0
Obra Pública en Bienes de Dominio Público	0	0	0	0	0	0
Obra Pública en Bienes Propios	0	0	0	0	0	0
Proyectos Productivos y Acciones de Fomento	0	0	0	0	0	0
Inversiones Financieras y Otras Provisiones	0	0	0	0	0	0
Inversiones Para el Fomento de Actividades Productivas	0	0	0	0	0	0
Acciones y Participaciones de Capital	0	0	0	0	0	0
Compra de Títulos y Valores	0	0	0	0	0	0
Concesión de Préstamos	0	0	0	0	0	0
Inversiones en Fideicomisos, Mandatos y Otros Análogos	0	0	0	0	0	0
Otras Inversiones Financieras	0	0	0	0	0	0
Provisiones para Contingencias y Otras Erogaciones Especiales	0	0	0	0	0	0
Participaciones y Aportaciones	0	0	0	0	0	0
Participaciones	0	0	0	0	0	0
Aportaciones	0	0	0	0	0	0
Convenios	0	0	0	0	0	0
Deuda Pública	89,349	0	89,349	78,455	78,455	10,894
Amortización de la Deuda Pública	0	0	0	0	0	0
Intereses de la Deuda Pública	0	0	0	0	0	0
Comisiones de la Deuda Pública	0	0	0	0	0	0
Gastos de la Deuda Pública	0	0	0	0	0	0
Costo por Coberturas	0	0	0	0	0	0
Apoyos Financieros	0	0	0	0	0	0
Adeudos de Ejercicios Fiscales Anteriores (Adefas)	89,349	0	89,349	78,455	78,455	10,894
Total del Gasto	5,450,000	102,889	5,552,889	3,995,439	3,988,614	1,557,450

LIC. FERNANDO JOSÉ BROWN ZAVALA
 ADMINISTRADOR (Revisó)


L.C. JUAN ERIC ALFONSO JIMÉNEZ
 CONTADOR GENERAL (Elaboró)




ING. GUSTAVO HUMBERTO GUTIÉRREZ ORTEGA
 DIRECTOR GENERAL (Autorizó)

TERCER TRIMESTRE
Sistema para el Desarrollo Integral de la Familia en el Municipio de Palizada
Estado Analítico del Ejercicio del Presupuesto de Egresos
Clasificación Económica (por Tipo de Gasto)
Del 1 de Enero al 30 de Septiembre de 2017

Concepto	Egresos					Subejercicio 6 = (3 - 4)
	Aprobado	Ampliaciones/ (Reducciones)	Modificado	Devengado	Pagado	
	1	2	3 = (1 + 2)	4	5	
Gasto Corriente	5,360,651	89,239	5,449,890	3,903,334	3,903,334	1,546,556
Gasto de Capital	0	13,650	13,650	13,650	6,825	0
Amortización de la Deuda y Disminución de Pasivos	89,349	0	89,349	78,455	78,455	10,894
Pensiones y Jubilaciones	0	0	0	0	0	0
Participaciones	0	0	0	0	0	0
Total del Gasto	5,450,000	102,889	5,552,889	3,995,439	3,988,614	1,557,450


 LIC. FERNANDO JOSÉ BROWN ZAVALA
 ADMINISTRADOR (Revisó)


 L.C. JUAN ERIC ALCOHON JIMÉNEZ
 CONTADOR GENERAL (Elaboró)

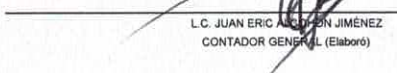

 ING. GUSTAVO HÚMBERTO GUTIÉRREZ ORTEGA
 DIRECTOR GENERAL (Autorizó)



TERCER TRIMESTRE
Sistema para el Desarrollo Integral de la Familia en el Municipio de Palizada
Estado Analítico del Ejercicio del Presupuesto de Egresos
Clasificación Funcional (Finalidad y Función)
Del 1 de Enero al 30 de Septiembre de 2017

Concepto	Egresos					Subejercicio 6 = (3 - 4)
	Aprobado	Ampliaciones/ (Reducciones)	Modificado	Devengado	Pagado	
	1	2	3 = (1 + 2)	4	5	
Gobierno	2,634,282	581,302	3,215,584	2,316,000	2,309,175	899,584
Legislación			0			0
Justicia	196,300	-22,352	173,948	140,123	140,123	33,825
Coordinación de la Política de Gobierno	1,151,490	65,352	1,216,842	807,104	800,279	409,738
Relaciones Exteriores			0			0
Asuntos Financieros y Hacendarios	1,286,472	538,303	1,824,775	1,368,774	1,368,774	456,002
Seguridad Nacional			0			0
Asuntos de Orden Público y de Seguridad Interior			0			0
Otros Servicios Generales			0			0
Desarrollo Social	2,421,738	-454,966	1,966,772	1,360,037	1,360,037	606,735
Protección Ambiental			0			0
Vivienda y Servicios a la Comunidad			0			0
Salud	573,150	-102,236	470,914	324,576	324,576	146,338
Recreación, Cultura y Otras Manifestaciones Sociales	400,100	-155,813	244,287	190,001	190,001	54,286
Educación	345,958	-37,980	307,978	141,561	141,561	166,417
Protección Social	1,102,530	-158,937	943,593	703,899	703,899	239,695
Otros Asuntos Sociales			0			0
Desarrollo Económico	394,000	-23,447	370,553	319,401	319,401	51,151
Asuntos Económicos, Comerciales y Laborales en General	394,000	-23,447	370,553	319,401	319,401	51,151
Agropecuaria, Silvicultura, Pesca y Caza			0			0
Combustibles y Energía			0			0
Minería, Manufacturas y Construcción			0			0
Transporte			0			0
Comunicaciones			0			0
Turismo			0			0
Ciencia, Tecnología e Innovación			0			0
Otras Industrias y Otros Asuntos Económicos			0			0
Otras no Clasificadas en Funciones Anteriores	0	0	0	0	0	0
Transacciones de la Deuda Pública / Costo Financiero de la Deuda			0			0
Transferencias, Participaciones y Aportaciones entre Diferentes Niveles y Ordenes de Gobierno			0			0
Sanearamiento del Sistema Financiero			0			0
Adeudos de Ejercicios Fiscales Anteriores			0			0
Total del Gasto	5,450,000	102,889	5,552,889	3,995,438	3,988,614	1,557,450


 LIC. FERNANDO JOSÉ BROWN ZAVALA
 ADMINISTRADOR (Autorizó)



 L.C. JUAN ERIC ACOSTA JIMÉNEZ
 CONTADOR GENERAL (Elaboró)





 ING. GUSTAVO HUMBERTO GUTIÉRREZ ORTEGA
 DIRECTOR GENERAL (Autorizó)

TERCER TRIMESTRE
Sistema para el Desarrollo Integral de la Familia en el Municipio de Palizada
Endeudamiento Neto
Del 1 de Enero al 30 de Septiembre de 2017

Identificación de Crédito o Instrumento	Contratación/Colocación	Amortización	Endeudamiento Neto
	A	B	C = A - B
Creditos Bancarios			
			0
			0
			0
			0
			0
			0
			0
			0
			0
			0
Total Créditos Bancarios	0	0	0
Otros Instrumentos de Deuda			
			0
			0
			0
			0
			0
			0
			0
			0
			0
			0
Total Otros Instrumentos de Deuda	0	0	0
TOTAL	0	0	0


 LIC. FERNANDO JOSÉ BROWN ZAVALA
 ADMINISTRADOR (Revisó)


 ING. GUSTAVO HUMBERTO GUTIÉRREZ ORTEGA
 DIRECTOR GENERAL (Autorizó)


 L.C. JUAN ERIC ALCOHON JIMÉNEZ
 CONTADOR GENERAL (Elaboró)




TERCER TRIMESTRE
Sistema para el Desarrollo Integral de la Familia en el Municipio de Palizada
Intereses de la Deuda
Del 1 de Enero al 30 de Septiembre de 2017


Identificación de Crédito o Instrumento	Devengado	Pagado
Créditos Bancarios		
Total de intereses de Créditos Bancarios	0	0

Otros Instrumentos de Deuda		
Total de intereses de Otros Instrumentos de Deuda	0	0

TOTAL	0	0
--------------	----------	----------


 LIC. FERNANDO JOSÉ BROWN ZAVALA
 ADMINISTRADOR (Revisó)


 ING. GUSTAVO HUMBERTO GUTIÉRREZ ORTEGA
 DIRECTOR GENERAL (Autorizó)


 L.C. JUAN ERIC ALCOHDN JIMÉNEZ
 CONTADOR GENERAL (Elaboró)



TERCER TRIMESTRE
Sistema para el Desarrollo Integral de la Familia en el Municipio de Palizada
Indicadores de Postura Fiscal
Del 1 de Enero al 30 de Septiembre de 2017

Concepto	Estimado	Devengado	Pagado ³
I. Ingresos Presupuestarios (I=1+2)	5,450,000	4,202,889	4,202,889
1. Ingresos del Gobierno de la Entidad Federativa ¹	0	0	0
2. Ingresos del Sector Paraestatal ¹	5,450,000	4,202,889	4,202,889
II. Egresos Presupuestarios (II=3+4)	5,360,651	3,916,984	3,910,159
3. Egresos del Gobierno de la Entidad Federativa ²	0	0	0
4. Egresos del Sector Paraestatal ²	5,360,651	3,916,984	3,910,159
III. Balance Presupuestario (Superávit o Déficit) (III = I - II)	89,349	285,905	292,730


Concepto	Estimado	Devengado	Pagado ³
III. Balance presupuestario (Superávit o Déficit)	89,349	285,905	292,730
IV. Intereses, Comisiones y Gastos de la Deuda	0	0	0
V. Balance Primario (Superávit o Déficit) (V= III - IV)	89,349	285,905	292,730


Concepto	Estimado	Devengado	Pagado
A. Financiamiento	0	0	0
B. Amortización de la deuda	89,349	78,455	78,455
C. Endeudamiento ó desendeudamiento (C = A - B)	-89,349	-78,455	-78,455


1. Los Ingresos que se presentan son los ingresos presupuestarios totales sin incluir los ingresos por financiamientos. Los Ingresos del Gobierno de la Entidad Federativa corresponden a los del Poder Ejecutivo, Legislativo Judicial y Autónomos

2. Los egresos que se presentan son los egresos presupuestarios totales sin incluir los egresos por amortización. Los egresos del Gobierno de la Entidad Federativa corresponden a los del Poder Ejecutivo, Legislativo, Judicial y Órganos Autónomos

3. Para Ingresos se reportan los ingresos recaudados; para egresos se reportan los egresos pagados


 LIC. FERNANDO JOSÉ BROWN ZAVALA
 ADMINISTRADOR (Revisó)


 ING. GUSTAVO HUMBERTO GUTIÉRREZ ORTEGA
 DIRECTOR GENERAL (Autorizó)


 L.C. JUAN ERIC ALCOHON JIMÉNEZ
 CONTADOR GENERAL (Elaboró)

