

TERCER TRIMESTRE
Estado de Actividades
Del 1 de Enero al 30 de Septiembre de 2017 y 2016
(Pesos)


Ente Público: _____

Sistema para el Desarrollo Integral de la Familia en el Municipio de Palizada

Concepto	2017	2016	Concepto	2017	2016
INGRESOS Y OTROS BENEFICIOS			GASTOS Y OTRAS PÉRDIDAS		
Ingresos de la Gestión	22,230	0	Gastos de Funcionamiento	3,697,399	4,006,102
Impuestos	0	0	Servicios Personales	3,217,263	3,284,825
Cuotas y Aportaciones de Seguridad Social	0	0	Materiales y Suministros	242,972	476,172
Contribuciones de Mejoras	0	0	Servicios Generales	237,164	245,105
Derechos	0	0			
Productos de Tipo Corriente	0	0	Transferencia, Asignaciones, Subsidios y Otras Ayudas	205,935	527,133
Aprovechamientos de Tipo Corriente	0	0	Transferencias Internas y Asignaciones al Sector Público	0	0
Ingresos por Venta de Bienes y Servicios	22,230	0	Transferencias al Resto del Sector Público	0	0
Ingresos no Comprendidos en las Fracciones de la Ley de Ingresos Causados en Ejercicios Fiscales Anteriores Pendientes de Liquidación o Pago	0	0	Subsidios y Subvenciones	0	0
			Ayudas Sociales	205,935	527,133
Participaciones, Aportaciones, Transferencias, Asignaciones, Subsidios y Otras Ayudas	4,100,000	5,250,000	Pensiones y Jubilaciones	0	0
Participaciones y Aportaciones	0	0	Transferencias a Fideicomisos, Mandatos y Contratos Análogos	0	0
Transferencia, Asignaciones, Subsidios y Otras ayudas	4,100,000	5,250,000	Transferencias a la Seguridad Social	0	0
			Donativos	0	0
Otros Ingresos y Beneficios	335	150	Transferencias al Exterior	0	0
Ingresos Financieros	7	14			
Incremento por Variación de Inventarios	0	0	Participaciones y Aportaciones	0	0
Disminución del Exceso de Estimaciones por Pérdida o Deterioro u Obsolescencia	0	0	Participaciones	0	0
Disminución del Exceso de Provisiones	0	0	Aportaciones	0	0
Otros Ingresos y Beneficios Varios	328	136	Convenios	0	0
Total de Ingresos y Otros Beneficios	4,122,565	5,250,150	Intereses, Comisiones y Otros Gastos de la Deuda Pública	0	0
			Intereses de la Deuda Pública	0	0
			Comisiones de la Deuda Pública	0	0
			Gastos de la Deuda Pública	0	0
			Costo por Coberturas	0	0
			Apoyos Financieros	0	0
			Otros Gastos y Pérdidas Extraordinarias	128,169	-151
			Estimaciones, Depreciaciones, Deterioros, Obsolescencia y Amortizaciones	128,164	0
			Provisiones	0	0
			Disminución de Inventarios	0	0
			Aumento por Insuficiencia de Estimaciones por Pérdida o Deterioro u Obsolescencia	0	0
			Aumento por Insuficiencia de Provisiones	0	0
			Otros Gastos	5	-151
			Inversión Pública	0	0
			Inversión Pública no Capitalizable	0	0
			Total de Gastos y Otras Pérdidas	4,031,503	4,533,084
			Resultados del Ejercicio (Ahorro/Desahorro)	91,062	717,066

Bajo protesta de decir verdad declaramos que los Estados Financieros y sus Notas son razonablemente correctos y responsabilidad del emisor


L.C. FERNANDO JOSE BROWN ZAVALA
ADMINISTRADOR (Revisó)


L.C. JUAN ERIC ALGODON JIMÉNEZ
CONTADOR GENERAL (Elaboró)




ING. GUSTAVO HUMBERTO CUERVERREZ ORTEGA
DIRECTOR GENERAL (Autorizó)

TERCER TRIMESTRE
Estado de Situación Financiera
Al 30 de Septiembre de 2017 y 2016
(Pesos)

Ente Público:

Sistema para el Desarrollo Integral de la Familia en el Municipio de Palizada

CONCEPTO	Año		CONCEPTO	Año	
	2017	2016		2017	2016
ACTIVO			PASIVO		
Activo Circulante			Pasivo Circulante		
Efectivo y Equivalentes	247,933	80,659	Cuentas por Pagar a Corto Plazo	56,076	89,349
Derechos a Recibir Efectivo o Equivalentes	63,069	81,525	Documentos por Pagar a Corto Plazo	0	0
Derechos a Recibir Bienes o Servicios	26,983	4,025	Porción a Corto Plazo de la Deuda Pública a Largo Plazo	0	0
Inventarios	0	0	Títulos y Valores a Corto Plazo	0	0
Almacenes	0	0	Pasivos Diferidos a Corto Plazo	0	0
Estimación por Pérdida o Deterioro de Activos Circulantes	0	0	Fondos y Bienes de Terceros en Garantía y/o Administración a Corto Plazo	0	0
Otros Activos Circulantes	0	0	Provisiones a Corto Plazo	0	0
	0	0	Otros Pasivos a Corto Plazo	0	0
Total de Activos Circulantes	337,985	166,209	Total de Pasivos Circulantes	56,076	89,349
Activo No Circulante			Pasivo No Circulante		
Inversiones Financieras a Largo Plazo	0	0	Cuentas por Pagar a Largo Plazo	0	0
Derechos a Recibir Efectivo o Equivalentes a Largo Plazo	0	0	Documentos por Pagar a Largo Plazo	0	0
Bienes Inmuebles, Infraestructura y Construcciones en Proceso	0	0	Deuda Pública a Largo Plazo	0	0
Bienes Muebles	1,133,701	1,120,051	Pasivos Diferidos a Largo Plazo	0	0
Activos Intangibles	0	5,000	Fondos y Bienes de Terceros en Garantía y/o en Administración a Largo Plazo	0	0
Depreciación, Deterioro y Amortización Acumulada de Bienes	-223,087	-96,639	Provisiones a Largo Plazo	0	0
Activos Diferidos	0	0		0	0
Estimación por Pérdida o Deterioro de Activos no Circulantes	0	0	Total de Pasivos No Circulantes	0	0
Otros Activos no Circulantes	0	0	Total del Pasivo	56,076	89,349
Total de Activos No Circulantes	910,615	1,028,413	HACIENDA PÚBLICA/ PATRIMONIO		
Total del Activo	1,248,600	1,194,622	Hacienda Pública/Patrimonio Contribuido	846,503	846,503
			Aportaciones	0	0
			Donaciones de Capital	846,503	846,503
			Actualización de la Hacienda Pública / Patrimonio	0	0
			Hacienda Pública/Patrimonio Generado	346,020	258,770
			Resultados del Ejercicio (Ahorro / Desahorro)	91,062	215,555
			Resultados de Ejercicios Anteriores	440,647	225,092
			Revalúos	0	0
			Reservas	0	0
			Rectificaciones de Resultados de Ejercicios Anteriores	-185,689	-181,877
			Exceso o Insuficiencia en la Actualización de la Hacienda Pública/Patrimonio	0	0
			Resultado por Posición Monetaria	0	0
			Resultado por Tenencia de Activos no Monetarios	0	0
			Total Hacienda Pública/ Patrimonio	1,192,523	1,105,273
			Total del Pasivo y Hacienda Pública / Patrimonio	1,248,600	1,194,622

Bajo protesta de decir verdad declaramos que los Estados Financieros y sus Notas son razonablemente correctos y responsabilidad del emisor

LIC. FERNANDO JOSÉ BROWN ZAVALA
 ADMINISTRADOR (Revisó)

L.C. JUAN ERIC ALCOBÓN JIMÉNEZ
 CONTADOR GENERAL (Elaboró)

ING. GUSTAVO HUMBERTO GUTIÉRREZ ORTEGA
 DIRECTOR GENERAL (Autorizó)



TERCER TRIMESTRE
Estado de Cambios en la Situación Financiera
Del 1 de Enero al 30 de Septiembre de 2017
(Pesos)

Ente Público:

Sistema para el Desarrollo Integral de la Familia en el Municipio de Palizada

Concepto	Origen	Aplicación	Concepto	Origen	Aplicación
ACTIVO	149,905	203,883	PASIVO	0	33,273
Activo Circulante	18,456	190,233	Pasivo Circulante	0	33,273
Efectivo y Equivalentes	0	167,274	Cuentas por Pagar a Corto Plazo	0	33,273
Derechos a Recibir Efectivo o Equivalentes	18,456	0	Documentos por Pagar a Corto Plazo	0	0
Derechos a Recibir Bienes o Servicios	0	22,959	Porción a Corto Plazo de la Deuda Pública a Largo Plazo	0	0
Inventarios	0	0	Títulos y Valores a Corto Plazo	0	0
Almacenes	0	0	Pasivos Diferidos a Corto Plazo	0	0
Estimación por Pérdida o Deterioro de Activos Circulantes	0	0	Fondos y Bienes de Terceros en Garantía y/o Administración a Corto Plazo	0	0
Otros Activos Circulantes	0	0	Provisiones a Corto Plazo	0	0
			Otros Pasivos a Corto Plazo	0	0
Activo No Circulante	131,448	13,650	Pasivo No Circulante	0	0
Inversiones Financieras a Largo Plazo	0	0	Cuentas por Pagar a Largo Plazo	0	0
Derechos a Recibir Efectivo o Equivalentes a Largo Plazo	0	0	Documentos por Pagar a Largo Plazo	0	0
Bienes Inmuebles, Infraestructura y Construcciones en Proceso	0	0	Deuda Pública a Largo Plazo	0	0
Bienes Muebles	0	13,650	Pasivos Diferidos a Largo Plazo	0	0
Activos Intangibles	5,000	0	Fondos y Bienes de Terceros en Garantía y/o en Administración a Largo Plazo	0	0
Depreciación, Deterioro y Amortización Acumulada de Bienes	126,448	0	Provisiones a Largo Plazo	0	0
Activos Diferidos	0	0			
Estimación por Pérdida o Deterioro de Activos no Circulantes	0	0	HACIENDA PÚBLICA/ PATRIMONIO	215,555	128,305
Otros Activos no Circulantes	0	0	Hacienda Pública/Patrimonio Contribuido	0	0
			Aportaciones	0	0
			Donaciones de Capital	0	0
			Actualización de la Hacienda Pública / Patrimonio	0	0
			Hacienda Pública/Patrimonio Generado	215,555	128,305
			Resultados del Ejercicio (Ahorro / Desahorro)	0	124,493
			Resultados de Ejercicios Anteriores	215,555	0
			Revalúos	0	0
			Reservas	0	0
			Reclificaciones de Resultados de Ejercicios Anteriores	0	3,811
			Exceso o Insuficiencia en la Actualización de la Hacienda Pública/Patrimonio	0	0
			Resultado por Posición Monetaria	0	0
			Resultado por Tenencia de Activos no Monetarios	0	0

Bajo protesta de decir verdad declaramos que los Estados Financieros y sus Notas son razonablemente correctos y responsabilidad del emisor

LIC. FERNANDO JOSÉ BROWN ZAVALA
 ADMINISTRADOR (Revisó)

ING. GUSTAVO HUMBERTO GUTIÉRREZ ORTEGA
 DIRECTOR GENERAL (Autorizó)

L.C. JUAN ERIC ALCOHON JIMÉNEZ
 CONTADOR GENERAL (Elaboró)



TERCER TRIMESTRE
Estado Analítico del Activo
Del 1 de Enero al 30 de Septiembre de 2017
(Pesos)

Ente Público: _____

Sistema para el Desarrollo Integral de la Familia en el Municipio de Palizada

Concepto	Saldo Inicial 1	Cargos del Periodo 2	Abonos del Periodo 3	Saldo Final 4=(1+2-3)	Variación del Periodo (4-1)
ACTIVO					
Activo Circulante	166,209	11,000,769	10,828,993	337,985	171,776
Efectivo y Equivalentes	80,659	4,860,863	4,693,589	247,933	167,274
Derechos a Recibir Efectivo o Equivalentes	81,525	6,098,516	6,116,972	63,069	-18,456
Derechos a Recibir Bienes o Servicios	4,025	41,390	18,431	26,983	22,959
Inventarios	0	0	0	0	0
Almacenes	0	0	0	0	0
Estimación por Pérdida o Deterioro de Activos Circulantes	0	0	0	0	0
Otros Activos Circulantes	0	0	0	0	0
Activo No Circulante	1,028,413	10,366	128,164	910,615	-117,798
Inversiones Financieras a Largo Plazo	0	0	0	0	0
Derechos a Recibir Efectivo o Equivalentes a Largo Plazo	0	0	0	0	0
Bienes Inmuebles, Infraestructura y Construcciones en Proceso	0	0	0	0	0
Bienes Muebles	1,120,051	13,650	0	1,133,701	13,650
Activos Intangibles	5,000	-5,000	0	0	-5,000
Depreciación, Deterioro y Amortización Acumulada de Bienes	-96,639	1,716	128,164	-223,087	-126,448
Activos Diferidos	0	0	0	0	0
Estimación por Pérdida o Deterioro de Activos no Circulantes	0	0	0	0	0
Otros Activos no Circulantes	0	0	0	0	0
TOTAL DEL ACTIVO	1,194,622	11,011,135	10,957,157	1,248,600	53,978

Bajo protesta de decir verdad declaramos que los Estados Financieros y sus Notas son razonablemente correctos y responsabilidad del emisor

 LIC. FERNANDO JOSÉ BROWN ZAVALA
 ADMINISTRADOR (Revisó)

 L.C. JUAN ERIC ALCOHÓN JIMÉNEZ
 CONTADOR GENERAL (Elaboró)




 ING. GUSTAVO HUMBERTO GUTIÉRREZ ORTEGA
 DIRECTOR GENERAL (Autorizó)


TERCER TRIMESTRE
Estado Analítico de la Deuda y Otros Pasivos
Del 1 de Enero al 30 de Septiembre de 2017
(Pesos)


Ente Público: Sistema para el Desarrollo Integral de la Familia en el Municipio de Palizada

Denominación de las Deudas	Moneda de Contratación	Institución o País Acreedor	Saldo Inicial del Periodo	Saldo Final del Periodo
DEUDA PÚBLICA				
Corto Plazo				
Deuda Interna			0	0
Instituciones de Crédito	Peso	México	0	0
Títulos y Valores	Peso	México	0	0
Arrendamientos Financieros	Peso	México	0	0
Deuda Externa			0	0
Organismos Financieros Internacionales	Peso	México	0	0
Deuda Bilateral	Peso	México	0	0
Títulos y Valores	Peso	México	0	0
Arrendamientos Financieros	Peso	México	0	0
Subtotal a Corto Plazo			0	0
Largo Plazo				
Deuda Interna			0	0
Instituciones de Crédito	Peso	México	0	0
Títulos y Valores	Peso	México	0	0
Arrendamientos Financieros	Peso	México	0	0
Deuda Externa			0	0
Organismos Financieros Internacionales	Peso	México	0	0
Deuda Bilateral	Peso	México	0	0
Títulos y Valores	Peso	México	0	0
Arrendamientos Financieros			0	0
Subtotal a Largo Plazo			0	0
Otros Pasivos	Peso	México	89,349	56,076
Total de Deuda y Otros Pasivos			89,349	56,076

Bajo protesta de decir verdad declaramos que los Estados Financieros y sus Notas son razonablemente correctos y responsabilidad del emisor


 LIC. FERNANDO JOSÉ BROWN ZAVALA
 ADMINISTRADOR (Revisó)


 ING. GUSTAVO HUBERTO GUTIÉRREZ ORTEGA
 DIRECTOR GENERAL (Autorizó)


 L.C. JUAN ERIC ALCOHON JIMÉNEZ
 CONTADOR GENERAL (Elaboró)




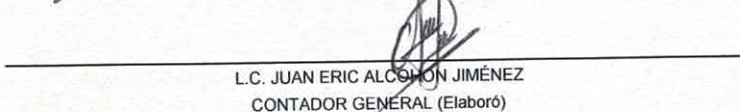
TERCER TRIMESTRE
Estado de Variación en la Hacienda Pública
Del 1 de Enero al 30 de Septiembre de 2017
(pesos)

Ente Público: Sistema para el Desarrollo Integral de la Familia en el Municipio de Palizada


Concepto	Hacienda Pública/Patrimonio Contribuido	Hacienda Pública/Patrimonio Generado de Ejercicios Anteriores	Hacienda Pública/Patrimonio Generado del Ejercicio	Ajustes por Cambios de Valor	TOTAL
Rectificaciones de Resultados de Ejercicios Anteriores		-181,877	-3,811	0	-185,689
Patrimonio Neto Inicial Ajustado del Ejercicio 2016	846,503	0	0	0	846,503
Aportaciones	0	0	0	0	0
Donaciones de Capital	846,503	0	0	0	846,503
Actualización de la Hacienda Pública/Patrimonio	0	0	0	0	0
Variaciones de la Hacienda Pública/Patrimonio Neto del Ejercicio 2016	0	225,092	215,555	0	440,647
Resultados del Ejercicio (Ahorro/Desahorro)	0	0	215,555	0	215,555
Resultados de Ejercicios Anteriores	0	225,092	0	0	225,092
Revalúos	0	0	0	0	0
Reservas	0	0	0	0	0
Hacienda Pública/Patrimonio Neto Final del Ejercicio 2016	846,503	43,214	215,555	0	1,105,273
Cambios en la Hacienda Pública/Patrimonio Neto del Ejercicio 2017	0	0	0	0	0
Aportaciones	0	0	0	0	0
Donaciones de Capital	0	0	0	0	0
Actualización de la Hacienda Pública/Patrimonio	0	0	0	0	0
Variaciones de la Hacienda Pública/Patrimonio Neto del Ejercicio 2017	0	215,555	-124,493	0	91,062
Resultados del Ejercicio (Ahorro/Desahorro)	0	0	-124,493	0	-124,493
Resultados de Ejercicios Anteriores	0	215,555	0	0	215,555
Revalúos	0	0	0	0	0
Reservas	0	0	0	0	0
Saldo Neto en la Hacienda Pública / Patrimonio 2017	846,503	258,770	87,251	0	1,192,523

Bajo protesta de decir verdad declaramos que los Estados Financieros y sus Notas son razonablemente correctos y responsabilidad del emisor


 LIC. FERNANDO JOSÉ BROWN ZAVALA
 ADMINISTRADOR (Revisó)


 L.C. JUAN ERIC ALCOCER JIMÉNEZ
 CONTADOR GENERAL (Elaboró)




 ING. GUSTAVO HUBERTO GUTIÉRREZ ORTEGA
 DIRECTOR GENERAL (Autorizó)

TERCER TRIMESTRE
Estado de Flujos de Efectivo
Del 1 de Enero al 30 de Septiembre de 2017 y 2016
(Pesos)

Ente Público:

Sistema para el Desarrollo Integral de la Familia en el Municipio de Palizada

Concepto	2017	2016	Concepto	2017	2016
Flujos de Efectivo de las Actividades de Operación			Flujos de Efectivo de las Actividades de Inversión		
Origen	4,202,889	7,008,912	Origen	0	0
Impuestos	0	0	Bienes Inmuebles, Infraestructura y Construcciones en Proceso	0	0
Cuotas y Aportaciones de Seguridad Social	0	0	Bienes Muebles	0	0
Contribuciones de mejoras	0	0	Otros Orígenes de Inversión	0	0
Derechos	0	0	Aplicación	6,825	9,498
Productos de Tipo Corriente	0	0	Bienes Inmuebles, Infraestructura y Construcciones en Proceso	0	0
Aprovechamientos de Tipo Corriente	80,659	0	Bienes Muebles	6,825	9,498
Ingresos por Venta de Bienes y Servicios	22,230	0	Otras Aplicaciones de Inversión	0	0
Ingresos no Comprendidos en las Fracciones de la Ley de Ingresos Causados en Ejercicios Fiscales Anteriores Pendientes de Liquidación o Pago	0	0	Flujos Netos de Efectivo por Actividades de Inversión	-6,825	-9,498
Participaciones y Aportaciones	0	0	Flujo de Efectivo de las Actividades de Financiamiento		
Transferencias, Asignaciones y Subsidios y Otras Ayudas	4,100,000	7,008,912	Origen	0	0
Otros Orígenes de Operación	0	0	Endeudamiento Neto	0	0
Aplicación	3,950,335	6,797,323	Interno	0	0
Servicios Personales	3,217,263	5,054,284	Externo	0	0
Materiales y Suministros	242,972	648,244	Otros Orígenes de Financiamiento	0	0
Servicios Generales	237,164	426,981	Aplicación	78,455	150,041
Transferencias Internas y Asignaciones al Sector Público	0	0	Servicios de la Deuda	78,455	150,041
Transferencias al resto del Sector Público	0	0	Interno	0	0
Subsidios y Subvenciones	0	0	Externo	0	0
Ayudas Sociales	205,935	664,487	Otras Aplicaciones de Financiamiento	0	0
Pensiones y Jubilaciones	0	0	Flujos netos de Efectivo por Actividades de Financiamiento	-78,455	-150,041
Transferencias a Fideicomisos, Mandatos y Contratos Análogos	0	0	Incremento/Disminución Neta en el Efectivo y Equivalentes al Efectivo	167,274	52,051
Transferencias a la Seguridad Social	0	0	Efectivo y Equivalentes al Efectivo al inicio del Ejercicio	80,659	28,608
Donativos	0	0	Efectivo y Equivalentes al Efectivo al final del Ejercicio	247,933	80,659
Transferencias al Exterior	0	0			
Participaciones	0	0			
Aportaciones	0	0			
Convenios	0	0			
Otras Aplicaciones de Operación	47,001	3,327			
Flujos Netos de Efectivo por Actividades de Operación	252,554	211,589			

Bajo protesta de decir verdad declaramos que los Estados Financieros y sus Notas son razonablemente correctos y responsabilidad del emisor

LIC. FERNANDO JOSÉ BROWN ZAVALA
ADMINISTRADOR (Revisó)

L.C. JUAN ERIC ALCÓN JIMÉNEZ
CONTADOR GENERAL (Elaboró)

ING. GUSTAVO HUMBERTO GUTIÉRREZ ORTEGA
DIRECTOR GENERAL (Autorizó)





TERCER TRIMESTRE

**Sistema para el Desarrollo Integral de la Familia en el Municipio de Palizada
Conciliación entre los Ingresos Presupuestarios y Contables
Correspondiente del 1 de Enero al 30 de Septiembre de 2017
(Cifras en pesos)**

1. Ingresos Presupuestarios		4,202,889
2. Más ingresos contables no presupuestarios		335
Incremento por variación de inventarios	0	
Disminución del exceso de estimaciones por pérdida o deterioro u obsolescencia	0	
Disminución del exceso de provisiones	0	
Otros ingresos y beneficios varios	328	
Otros ingresos contables no presupuestarios	7	
3. Menos ingresos presupuestarios no contables		0
Productos de capital	0	
Aprovechamientos capital	0	
Ingresos derivados de financiamientos	0	
Otros ingresos presupuestarios no contables	0	
4. Ingresos Contables (4 = 1 + 2 - 3)		4,203,224


 LIC. FERNANDO JOSÉ BROWN ZAVALA
 ADMINISTRADOR (Revisó)


 ING. GUSTAVO HUMBERTO GUTIÉRREZ ORTEGA
 DIRECTOR GENERAL (Autorizó)


 L.C. JUAN ERIC ALOCHÓN JIMÉNEZ
 CONTADOR GENERAL (Elaboró)





TERCER TRIMESTRE
Sistema para el Desarrollo Integral de la Familia en el Municipio de Palizada
Conciliación entre los Egresos Presupuestarios y los Gastos Contables
Correspondiente del 1 de Enero al 30 de Septiembre de 2017

3,995,439

1. Total de egresos (presupuestarios)		92,105
2. Menos egresos presupuestarios no contables	13,650	
Mobiliario y equipo de administración	0	
Mobiliario y equipo educacional y recreativo	0	
Equipo e instrumental médico y de laboratorio	0	
Vehículos y equipo de transporte	0	
Equipo de defensa y seguridad	0	
Maquinaria, otros equipos y herramientas	0	
Activos biológicos	0	
Bienes inmuebles	0	
Activos intangibles	0	
Obra pública en bienes propios	0	
Acciones y participaciones de capital	0	
Compra de títulos y valores	0	
Inversiones en fideicomisos, mandatos y otros análogos	0	
Provisiones para contingencias y otras erogaciones especiales	0	
Amortización de la deuda pública	78,455	
Adeudos de ejercicios fiscales anteriores (ADEFAS)	0	
Otros Egresos Presupuestales No Contables		128,169
3. Más Gasto Contables No Presupuestales	128,164	
Estimaciones, depreciaciones, deterioros, obsolescencia y amortizaciones	0	
Provisiones	0	
Disminución de inventarios	0	
Aumento por insuficiencia de estimaciones por pérdida o deterioro u obsolescencia	0	
Aumento por insuficiencia de provisiones	5	
Otros Gastos	0	
Otros Gastos Contables No Presupuestales		4,031,503
4. Total de Gasto Contable (4 = 1 - 2 + 3)		


 LIC. FERNANDO JOSÉ BROWN ZAVALA
 ADMINISTRADOR (Revisó)


 ING. GUSTAVO HÚMBERTO GUTIÉRREZ ORTEGA
 DIRECTOR GENERAL (Autorizó)


 L.C. JUAN ERIC ALCOCER JIMÉNEZ
 CONTADOR GENERAL (Elaboró)

