


Cuenta Pública 2016
Estado de Actividades
Del 1 de Enero al 31 de Diciembre de 2016 y 2015
(Pesos)


Ente Público: _____


Sistema para el Desarrollo Integral de la Familia en el Municipio de Palizada


Concepto	2016	2015	Concepto	2016	2015
INGRESOS Y OTROS BENEFICIOS			GASTOS Y OTRAS PÉRDIDAS		
Ingresos de la Gestión	0	33,882	Gastos de Funcionamiento	6,128,982	4,313,447
Impuestos	0	0	Servicios Personales	5,054,284	3,617,463
Cuotas y Aportaciones de Seguridad Social	0	0	Materiales y Suministros	648,244	276,736
Contribuciones de Mejoras	0	0	Servicios Generales	426,454	419,247
Derechos	0	0	Transferencias, Asignaciones, Subsidios y Otras Ayudas	664,487	683,742
Productos de Tipo Corriente	0	0	Transferencias Internas y Asignaciones al Sector Público	0	0
Aprovechamientos de Tipo Corriente	0	0	Transferencias al Resto del Sector Público	0	0
Ingresos por Venta de Bienes y Servicios	0	33,882	Subsidios y Subvenciones	0	0
Ingresos no Comprendidos en las Fracciones de la Ley de Ingresos Causados en Ejercicios Fiscales Anteriores Pendientes de Liquidación o Pago	0	0	Ayudas Sociales	664,487	528,784
Participaciones, Aportaciones, Transferencias, Asignaciones, Subsidios y Otras Ayudas	7,008,912	4,902,000	Pensiones y Jubilaciones	0	144,011
Participaciones y Aportaciones	0	0	Transferencias a Fideicomisos, Mandatos y Contratos Análogos	0	0
Transferencias, Asignaciones, Subsidios y Otras ayudas	7,008,912	4,902,000	Transferencias a la Seguridad Social	0	0
Otros Ingresos y Beneficios	165	0	Donativos	0	10,947
Ingresos Financieros	28	0	Transferencias al Exterior	0	0
Incremento por Variación de Inventarios	0	0	Participaciones y Aportaciones	0	0
Disminución del Exceso de Estimaciones por Pérdida o Deterioro u Obsolescencia	0	0	Participaciones	0	0
Disminución del Exceso de Provisiones	0	0	Aportaciones	0	0
Otros Ingresos y Beneficios Varios	137	0	Convenios	0	0
Total de Ingresos y Otros Beneficios	7,009,077	4,935,882	Intereses, Comisiones y Otros Gastos de la Deuda Pública	0	0
			Intereses de la Deuda Pública	0	0
			Comisiones de la Deuda Pública	0	0
			Gastos de la Deuda Pública	0	0
			Costo por Coberturas	0	0
			Apoyos Financieros	0	0
			Otros Gastos y Pérdidas Extraordinarias	53	80,261
			Estimaciones, Depreciaciones, Deterioros, Obsolescencia y Amortizaciones	0	80,261
			Provisiones	0	0
			Disminución de Inventarios	0	0
			Aumento por Insuficiencia de Estimaciones por Pérdida o Deterioro y Obsolescencia	0	0
			Aumento por Insuficiencia de Provisiones	0	0
			Otros Gastos	53	0
			Inversión Pública	0	0
			Inversión Pública no Capitalizable	0	0
			Total de Gastos y Otras Pérdidas	6,793,522	5,077,449
			Resultados del Ejercicio (Ahorro/Desahorro)	215,555	-141,567

Bajo protesta de decir verdad declaramos que los Estados Financieros y sus Notas son razonablemente correctos y responsabilidad del emisor


LIC. FERNANDO JOSÉ BROWN ZAVALA
ADMINISTRADOR (Revisó)


L.C. JUAN ERIC ALCONON JIMENEZ
CONTADOR GENERAL (Elaboró)




LIC. SERGIO LEONEL REYES GUTIÉRREZ
DIRECTOR GENERAL (Autorizó)