

**Estado de Flujo de Efectivo**  
**Del 1o de Enero AL 31/dic/2015**  
(Cifras en pesos y centavos)

	2015	2014
<b>Flujos Netos de Efectivo de las Actividades de Operación</b>		
<b>ORIGEN:</b>	<u>\$4,935,882.00</u>	
Ingresos por Ventas de Bienes y Servicios Producidos	\$83,882.00	
Transferencias, Asignaciones y Subsidios y Otras Ayudas	\$4,852,000.00	
<b>APLICACIÓN:</b>	<u>\$5,817,238.31</u>	
Servicios Personales	\$3,587,617.92	
Materiales y Suministros	\$275,436.29	
Servicios Generales	\$316,310.65	
Ayudas Sociales	\$348,176.42	
Pensiones y Jubilaciones	\$144,011.38	
Donativos	\$10,946.78	
Otras Aplicaciones de Operación	\$1,134,738.87	
<b>Flujos Netos de Efectivo por Actividades de Operación</b>	<u><u>(\$881,356.31)</u></u>	
<b>Flujos Netos de Efectivo de las Actividades de Inversión</b>		
<b>ORIGEN:</b>		
<b>APLICACIÓN:</b>	<u>\$15,499.00</u>	
Bienes Muebles	\$10,499.00	
Otras Aplicaciones de Inversión	\$5,000.00	
<b>Flujos Netos de Efectivo por Actividades de Inversión</b>	<u><u>(\$15,499.00)</u></u>	
<b>Flujos Netos de Efectivo de las Actividades de Financiamiento</b>		
<b>ORIGEN:</b>		
<b>APLICACIÓN:</b>		
<b>Flujos Netos de Efectivo por Actividades de Financiamiento</b>		
<b>Disminución Neta en el Efectivo y Equivalentes al Efectivo:</b>	<u><u>(\$896,855.31)</u></u>	
Efectivo y Equivalentes al Efectivo al Inicio del Ejercicio	\$925,463.59	
Efectivo y Equivalentes al Efectivo al Final del Ejercicio	\$28,608.28	



*Bianca*  
Bianca Irazema Ruiz Lopez  
del DIF Municipal

*Fernando Jose Brown Zavala*  
Fernando Jose Brown Zavala  
Administrador del DIF Municipal

**ESTADO DE ORIGEN Y APLICACION DE RECURSOS**  
**DE 02/ENE AL 30/SEP/15**


**ORIGEN DE LOS RECURSOS**


EXISTENCIA EN EFECTIVO Y EQUIVALENTES AL 1/ene/15	925,463.59
INGRESOS POR VENTA DE BIENES Y SERVICIOS	33,882.00
TRANSFERENCIAS, ASIGNACIONES, SUBSIDIOS	3,676,500.00
Disminuciones del Activo	4,112,692.30
Incrementos del Pasivo	3,682,941.91
Incrementos del Patrimonio	-4,832.51
<b>TOTAL ORIGEN</b>	<b>12,426,647.29</b>

**APLICACION DE LOS RECURSOS**

SERVICIOS PERSONALES	2,668,091.73
MATERIALES Y SUMINISTROS	194,887.51
SERVICIOS GENERALES	350,052.68
AYUDAS SOCIALES	418,005.82
PENSIONES Y JUBILACIONES	107,976.58
DONATIVO	10,946.78
ESTIMACIONES,DEPRECIACIONES,DETERIOROS,OBSOLESC	66,332.25
Incrementos del Activo	4,030,422.51
Disminuciones del Pasivo	3,681,950.03
Disminuciones del Patrimonio	831,876.63
EXISTENCIA EN EFECTIVO Y EQUIVALENTES AL 30/sep/15	66,104.77
<b>TOTAL APLICACION</b>	<b>12,426,647.29</b>



  
Blanca Irazema Ruiz Lopez  
Directora del DIF Municipal

  
Fernando Jose Brown Zavala  
Administrador del DIF Municipal


ESTADO DE CAMPECHE  
**ESTADO DE ORIGEN Y APLICACION DE RECURSOS**  
DE 01/OCT AL 31/DIC/15

**ORIGEN DE LOS RECURSOS**


EXISTENCIA EN EFECTIVO Y EQUIVALENTES AL 30/sep/15	66,104.77
TRANSFERENCIAS, ASIGNACIONES, SUBSIDIOS	1,225,500.00
Disminuciones del Activo	1,364,473.83
Incrementos del Pasivo	1,372,519.07
<b>TOTAL ORIGEN</b>	<b>4,028,597.67</b>

**APLICACION DE LOS RECURSOS**

SERVICIOS PERSONALES	949,371.39
MATERIALES Y SUMINISTROS	81,848.79
SERVICIOS GENERALES	69,194.72
AYUDAS SOCIALES	110,778.06
PENSIONES Y JUBILACIONES	36,034.80
ESTIMACIONES,DEPRECIACIONES,DETERIOROS,OBSOLESC	13,928.31
Incrementos del Activo	1,382,465.05
Disminuciones del Pasivo	1,356,368.27
EXISTENCIA EN EFECTIVO Y EQUIVALENTES AL 31/dic/15	28,608.28
<b>TOTAL APLICACION</b>	<b>4,028,597.67</b>

  
Blanca Irasema Ruiz Lopez  
Directora del DIF Municipal



  
Francisco Jose Brown Zavala  
Administrador del DIF Municipal



Tipo de Gasto: (Total)

Asignación Presupuestal Anual de Egresos al 30/sep/2015

(Cifras en pesos y centavos)

Objeto del Gasto	PRESUPUESTO DE EGRESOS				Presupuesto Disponible para		Comprometido		Presupuesto	
	Aprobado	Ampliaciones	Reducciones	Modificado	Comprometido	Comprometer	Devengado	Devengado	No	Devengar
<b>SERVICIOS PERSONALES</b>	3,665,527.01	62,019.00	5,000.00	3,722,546.01	3,536,732.00	185,814.01	2,641,440.48	895,291.52	1,081,105.53	
<b>Remuneraciones al personal de carácter permanente</b>	<b>3,225,934.96</b>	<b>0.00</b>	<b>0.00</b>	<b>3,225,934.96</b>	<b>3,225,934.96</b>	<b>0.00</b>	<b>2,342,003.44</b>	<b>883,931.52</b>	<b>883,931.52</b>	
Sueldos al personal de confianza	3,041,920.36	0.00	0.00	3,041,920.36	3,041,920.36	0.00	2,201,041.72	840,878.64	840,878.64	
Sueldos al personal de Base	184,014.60	0.00	0.00	184,014.60	184,014.60	0.00	140,961.72	43,052.88	43,052.88	
<b>Remuneraciones adicionales y especiales</b>	<b>439,592.05</b>	<b>62,019.00</b>	<b>5,000.00</b>	<b>496,611.05</b>	<b>310,797.04</b>	<b>185,814.01</b>	<b>299,437.04</b>	<b>11,360.00</b>	<b>197,174.01</b>	
Aginaldo o Gratificación de Fin de año	439,592.05	2,200.00	5,000.00	436,792.05	250,978.04	185,814.01	250,978.04	0.00	185,814.01	
Remuneraciones por Horas extraordinarias	0.00	59,819.00	0.00	59,819.00	59,819.00	0.00	48,459.00	11,360.00	11,360.00	
<b>MATERIALES Y SUMINISTRO</b>	<b>300,118.80</b>	<b>27,856.78</b>	<b>48,183.21</b>	<b>279,792.37</b>	<b>196,889.73</b>	<b>82,902.64</b>	<b>193,587.51</b>	<b>3,302.22</b>	<b>86,204.86</b>	
<b>Materiales de administración, emisión de documento</b>	<b>62,683.00</b>	<b>2,114.69</b>	<b>11,128.12</b>	<b>53,669.57</b>	<b>36,486.93</b>	<b>17,182.64</b>	<b>35,970.50</b>	<b>516.43</b>	<b>17,699.07</b>	
Materiales, útiles y equipos menores de oficina	45,198.00	1,750.00	7,763.43	39,184.57	26,978.57	12,206.00	26,679.29	299.28	12,505.28	
Material de limpieza	8,400.00	0.00	0.00	8,400.00	4,591.73	3,808.27	4,374.58	217.15	4,025.42	
Materiales y útiles de enseñanza	8,085.00	364.69	3,364.69	5,085.00	4,916.63	168.37	4,916.63	0.00	168.37	
Materiales para el registro e identificación d	1,000.00	0.00	0.00	1,000.00	0.00	1,000.00	0.00	0.00	1,000.00	
<b>Alimentos y utensilios</b>	<b>0.00</b>	<b>6,570.00</b>	<b>0.00</b>	<b>6,570.00</b>	<b>6,350.21</b>	<b>219.79</b>	<b>5,394.21</b>	<b>956.00</b>	<b>1,175.79</b>	
Productos alimenticios para personas	0.00	6,570.00	0.00	6,570.00	6,350.21	219.79	5,394.21	956.00	1,175.79	
<b>Materias primas y materiales de producción y comer</b>	<b>14,720.00</b>	<b>800.00</b>	<b>8,431.00</b>	<b>7,089.00</b>	<b>7,038.50</b>	<b>50.50</b>	<b>7,038.50</b>	<b>0.00</b>	<b>50.50</b>	
Insunso textiles adquiridos como materia prima	8,720.00	0.00	8,431.00	289.00	288.50	0.50	288.50	0.00	0.50	
Mercancías adquiridas para su comercialización	6,000.00	800.00	0.00	6,800.00	6,750.00	50.00	6,750.00	0.00	50.00	
<b>Materiales y artículos de construcción y de reparación</b>	<b>0.00</b>	<b>6,800.00</b>	<b>0.00</b>	<b>6,800.00</b>	<b>3,424.70</b>	<b>3,375.30</b>	<b>3,424.70</b>	<b>0.00</b>	<b>3,375.30</b>	
Otros materiales y artículos de construcción y	0.00	6,800.00	0.00	6,800.00	3,424.70	3,375.30	3,424.70	0.00	3,375.30	
<b>Productos químicos, farmacéuticos y de laboratorio</b>	<b>0.00</b>	<b>4,688.98</b>	<b>0.00</b>	<b>4,688.98</b>	<b>3,837.87</b>	<b>851.11</b>	<b>3,837.87</b>	<b>0.00</b>	<b>851.11</b>	
Medicinas y productos farmacéuticos	0.00	3,288.98	0.00	3,288.98	2,437.87	851.11	2,437.87	0.00	851.11	
Materiales, accesorios y suministros médicos	0.00	1,400.00	0.00	1,400.00	1,400.00	0.00	1,400.00	0.00	0.00	
<b>Combustibles, lubricantes y aditivos</b>	<b>152,765.80</b>	<b>3,826.11</b>	<b>11,248.98</b>	<b>145,342.93</b>	<b>110,231.40</b>	<b>35,111.53</b>	<b>108,537.60</b>	<b>1,693.80</b>	<b>36,805.33</b>	
Combustibles	152,765.80	3,826.11	11,248.98	145,342.93	110,231.40	35,111.53	108,537.60	1,693.80	36,805.33	
<b>Herramientas, refacciones y accesorios menores</b>	<b>69,950.00</b>	<b>3,057.00</b>	<b>17,375.11</b>	<b>55,631.89</b>	<b>29,520.12</b>	<b>26,111.77</b>	<b>29,384.13</b>	<b>135.99</b>	<b>26,247.76</b>	
Refacciones y accesorios menores de edificios	20,800.00	0.00	3,820.11	16,979.89	8,944.69	8,035.20	8,808.70	135.99	8,171.19	
Refacciones y accesorios menores de mobiliario	0.00	500.00	0.00	500.00	419.92	80.08	419.92	0.00	80.08	
Refacciones y accesorios menores de equipo de	0.00	2,557.00	0.00	2,557.00	2,476.00	81.00	2,476.00	0.00	81.00	
Refacciones y accesorios menores de equipo de	49,150.00	0.00	13,555.00	35,595.00	17,679.51	17,915.49	17,679.51	0.00	17,915.49	
<b>SERVICIOS GENERALES</b>	<b>385,477.75</b>	<b>80,830.69</b>	<b>56,782.58</b>	<b>409,525.86</b>	<b>256,894.77</b>	<b>152,631.09</b>	<b>247,115.94</b>	<b>9,778.83</b>	<b>162,409.92</b>	
<b>Servicios Básicos</b>	<b>40,030.00</b>	<b>0.00</b>	<b>0.00</b>	<b>40,030.00</b>	<b>25,989.00</b>	<b>14,041.00</b>	<b>25,989.00</b>	<b>0.00</b>	<b>14,041.00</b>	
Servicio de Gas	2,700.00	0.00	0.00	2,700.00	428.00	2,272.00	428.00	0.00	2,272.00	
Servicio telefonico tradicional	16,450.00	0.00	0.00	16,450.00	9,901.00	6,549.00	9,901.00	0.00	6,549.00	
Servicio de Telefonía celular	20,880.00	0.00	0.00	20,880.00	15,660.00	5,220.00	15,660.00	0.00	5,220.00	
<b>Servicios profesionales, científicos, técnicos y o</b>	<b>5,000.00</b>	<b>0.00</b>	<b>5,000.00</b>	<b>5,000.00</b>	<b>0.00</b>	<b>0.00</b>	<b>0.00</b>	<b>0.00</b>	<b>0.00</b>	
Servicios legales, de contabilidad, auditoría	5,000.00	0.00	5,000.00	5,000.00	0.00	0.00	0.00	0.00	0.00	
<b>Servicios financieros, bancarios y comerciales</b>	<b>8,000.00</b>	<b>26,292.08</b>	<b>13,235.36</b>	<b>21,056.72</b>	<b>10,413.64</b>	<b>10,643.08</b>	<b>10,413.64</b>	<b>0.00</b>	<b>10,643.08</b>	
Servicios financieros y bancarios	0.00	26,292.08	13,235.36	13,056.72	10,413.64	2,643.08	10,413.64	0.00	2,643.08	
Seguro de bienes patrimoniales	8,000.00	0.00	0.00	8,000.00	0.00	8,000.00	0.00	0.00	8,000.00	
<b>Servicios de instalación, reparación, mantenimient</b>	<b>54,337.45</b>	<b>11,248.33</b>	<b>2,905.90</b>	<b>62,679.88</b>	<b>57,595.15</b>	<b>5,084.73</b>	<b>57,482.63</b>	<b>112.52</b>	<b>5,197.25</b>	
Conservación y mantenimiento menor de inmueble	44,337.45	2,500.00	2,905.90	43,931.55	40,867.04	3,064.51	40,754.52	112.52	3,177.03	



Tipo de Gasto:(Total)

SISTEMA PARA EL DESARROLLO INTEGRAL DE LA FAMILIA DEL H. AYUNTAMIENTO DE I  
 ESTADO DE CAMPECHE  
 Asignación Presupuestal Anual de Egresos al 30/sep/2015  
 (Cifras en pesos y centavos)

Objeto del Gasto	PRESUPUESTO DE EGRESOS						Presupuesto Disponible para Comprometer	Comprometido		
	Aprobado	Ampliaciones	Reducciones	Modificado	comprometido	Comprometer		Devengado	Devengado	Devengado
							No	No	Sin	
Instalación, reparación, mantenimiento y conservación	0.00	700.00	0.00	700.00	689.50	10.50	0.00	0.00	10.50	
Instalación, reparación, mantenimiento y conse	0.00	465.00	0.00	465.00	464.00	1.00	0.00	0.00	1.00	
Reparación, mantenimiento y conservación de ve	10,000.00	0.00	0.00	10,000.00	8,012.60	1,987.40	0.00	0.00	1,987.40	
Instalación, reparación y mantenimiento de maq	0.00	7,583.33	0.00	7,583.33	7,562.01	21.32	0.00	0.00	21.32	
<b>Servicios de trasladados y viáticos</b>	<b>88,111.00</b>	<b>14,803.28</b>	<b>16,937.00</b>	<b>85,977.28</b>	<b>47,593.62</b>	<b>38,383.66</b>	<b>44,980.69</b>	<b>2,612.93</b>	<b>40,996.59</b>	
Pasajes terrestres	8,400.00	7,060.00	1,200.00	14,260.00	11,660.82	2,599.18	11,640.82	20.00	2,619.18	
Viáticos en el país	71,011.00	7,743.28	15,737.00	63,017.28	34,422.80	28,594.48	32,629.87	1,792.93	30,387.41	
Otros servicios de traslado y hospedaje	8,700.00	0.00	0.00	8,700.00	5,110.00	7,190.00	710.00	800.00	7,990.00	
<b>Servicios oficiales</b>	<b>89,269.00</b>	<b>11,000.00</b>	<b>17,904.32</b>	<b>82,364.68</b>	<b>54,844.99</b>	<b>27,519.69</b>	<b>54,342.98</b>	<b>502.01</b>	<b>28,021.70</b>	
Gastos de orden social y cultural	89,269.00	11,000.00	17,904.32	82,364.68	54,844.99	27,519.69	54,342.98	502.01	28,021.70	
<b>Otros servicios generales</b>	<b>100,730.30</b>	<b>17,487.00</b>	<b>800.00</b>	<b>117,417.30</b>	<b>60,458.37</b>	<b>56,958.93</b>	<b>53,907.00</b>	<b>6,551.37</b>	<b>63,510.30</b>	
Impuestos y derechos	34,948.00	0.00	0.00	34,948.00	12,658.00	22,290.00	12,658.00	0.00	22,290.00	
Impuestos sobre nóminas	51,302.30	17,487.00	0.00	68,789.30	44,520.37	24,268.93	38,359.00	6,161.37	30,430.30	
Otros servicios generales	14,480.00	0.00	800.00	13,680.00	3,280.00	10,400.00	2,890.00	390.00	10,790.00	
<b>TRANSFERENCIAS, ASIGNACIONES, SUBSIDIOS Y C</b>	<b>572,096.44</b>	<b>396,554.42</b>	<b>456,594.10</b>	<b>512,056.76</b>	<b>401,990.06</b>	<b>110,066.70</b>	<b>357,622.66</b>	<b>44,367.40</b>	<b>154,434.10</b>	
<b>Ayudas sociales</b>	<b>420,650.00</b>	<b>277,169.32</b>	<b>349,909.00</b>	<b>347,910.32</b>	<b>238,699.30</b>	<b>109,211.02</b>	<b>238,699.30</b>	<b>0.00</b>	<b>109,211.02</b>	
Ayudas sociales a personas	0.00	246,580.00	0.00	246,580.00	170,705.44	75,874.56	170,705.44	0.00	75,874.56	
Donativos	0.00	25,589.32	0.00	25,589.32	24,342.26	1,247.06	24,342.26	0.00	1,247.06	
Ayudas sociales a instituciones sin fines de l	5,000.00	0.00	5,000.00	0.00	0.00	0.00	0.00	0.00	0.00	
Ayudas sociales a entidades de interés público	415,650.00	5,000.00	344,909.00	75,741.00	43,651.60	32,089.40	43,651.60	0.00	32,089.40	
<b>Pensiones y jubilaciones</b>	<b>151,446.44</b>	<b>106,685.10</b>	<b>106,685.10</b>	<b>151,446.44</b>	<b>151,446.44</b>	<b>0.00</b>	<b>107,976.58</b>	<b>43,469.86</b>	<b>43,469.86</b>	
Pensiones	44,761.34	0.00	0.00	44,761.34	44,761.34	0.00	31,886.60	12,874.74	12,874.74	
Jubilaciones	0.00	106,685.10	0.00	106,685.10	106,685.10	0.00	76,089.98	30,595.12	30,595.12	
Otras pensiones y jubilaciones	106,685.10	0.00	106,685.10	0.00	0.00	0.00	0.00	0.00	0.00	
<b>DONATIVOS</b>	<b>0.00</b>	<b>12,700.00</b>	<b>0.00</b>	<b>12,700.00</b>	<b>11,844.32</b>	<b>855.68</b>	<b>10,946.78</b>	<b>897.54</b>	<b>1,753.22</b>	
Donativos a instituciones sin fines de lucro	0.00	12,700.00	0.00	12,700.00	11,844.32	855.68	10,946.78	897.54	1,753.22	
<b>BIENES MUEBLES, INMUEBLES E INTANGIBLES</b>	<b>31,000.00</b>	<b>11,499.00</b>	<b>10,000.00</b>	<b>32,499.00</b>	<b>15,499.00</b>	<b>17,000.00</b>	<b>15,499.00</b>	<b>0.00</b>	<b>17,000.00</b>	
<b>Mobiliario y equipo de administracion</b>	<b>4,000.00</b>	<b>6,499.00</b>	<b>0.00</b>	<b>10,499.00</b>	<b>10,499.00</b>	<b>0.00</b>	<b>10,499.00</b>	<b>0.00</b>	<b>0.00</b>	
Muebles de oficina y estantería	4,000.00	0.00	0.00	4,000.00	4,000.00	0.00	4,000.00	0.00	0.00	
Equipo de cómputo y de tecnología de la inform	0.00	6,499.00	0.00	6,499.00	6,499.00	0.00	6,499.00	0.00	0.00	
<b>Maginaria, otros equipos y herramientas</b>	<b>27,000.00</b>	<b>0.00</b>	<b>10,000.00</b>	<b>17,000.00</b>	<b>0.00</b>	<b>17,000.00</b>	<b>0.00</b>	<b>0.00</b>	<b>17,000.00</b>	
Otros equipos bienes muebles	27,000.00	0.00	10,000.00	17,000.00	0.00	17,000.00	0.00	0.00	17,000.00	
<b>Activos intangibles</b>	<b>0.00</b>	<b>5,000.00</b>	<b>0.00</b>	<b>5,000.00</b>	<b>5,000.00</b>	<b>0.00</b>	<b>5,000.00</b>	<b>0.00</b>	<b>0.00</b>	
Software	0.00	5,000.00	0.00	5,000.00	5,000.00	0.00	5,000.00	0.00	0.00	
<b>Total =&gt;</b>	<b>4,954,220.00</b>	<b>578,759.89</b>	<b>576,559.89</b>	<b>4,956,420.00</b>	<b>4,408,005.56</b>	<b>548,414.44</b>	<b>3,456,265.60</b>	<b>952,739.97</b>	<b>1,501,154.41</b>	

*[Signature]*  
 Bianca Insuza Ruiz Lopez  
 Directora del DIF Municipal

*[Signature]*  
 Fernando José Brown Zavala  
 Administrador del DIF Municipal





Tipo de Gasto: (Total)

Asignación Presupuestal Anual de Egresos al 31/dic/2015  
(Cifras en pesos y centavos)

Objeto del Gasto	PRESUPUESTO DE EGRESOS					Presupuesto Disponible para		Comprometido		Presupuesto	
	Aprobado	Ampliaciones	Reducciones	Modificado	omprometido	Comprometer	Devengado	Devengado	No	Devengar	Sin
<b>SERVICIOS PERSONALES</b>	3,665,527.01	330,601.87	212,211.67	3,783,917.21	3,795,026.25	-11,109.04	3,589,611.38	205,414.87	194,305.83		
<b>Remuneraciones al personal de carácter permanente</b>	<b>3,225,934.96</b>	<b>165,340.78</b>	<b>3,180.05</b>	<b>3,388,095.69</b>	<b>3,399,204.73</b>	<b>-11,109.04</b>	<b>3,233,373.59</b>	<b>165,831.14</b>	<b>154,722.10</b>		
Sueldos al personal de confianza	3,041,920.36	160,153.37	3,180.05	3,198,893.68	3,210,002.72	-11,109.04	3,042,178.12	167,824.60	156,715.56		
Sueldos al personal de Base	184,014.60	5,187.41	0.00	189,202.01	189,202.01	0.00	191,195.47	-1,993.46	-1,993.46		
<b>Remuneraciones adicionales y especiales</b>	<b>439,592.05</b>	<b>165,261.09</b>	<b>209,031.62</b>	<b>395,821.52</b>	<b>395,821.52</b>	<b>0.00</b>	<b>356,227.79</b>	<b>39,583.73</b>	<b>39,583.73</b>		
Aginaldo o Gratificación de Fin de año	439,592.05	100,494.09	208,831.62	331,254.52	331,254.52	0.00	299,531.79	31,722.73	31,722.73		
Remuneraciones por Horas extraordinarias	0.00	64,767.00	200.00	64,567.00	64,567.00	0.00	56,706.00	7,861.00	7,861.00		
<b>MATERIALES Y SUMINISTRO</b>	<b>300,118.80</b>	<b>88,978.74</b>	<b>102,880.10</b>	<b>286,217.44</b>	<b>286,217.44</b>	<b>0.00</b>	<b>275,436.28</b>	<b>10,781.16</b>	<b>10,781.16</b>		
<b>Materiales de administración, emisión de documento</b>	<b>62,683.00</b>	<b>16,230.31</b>	<b>25,257.08</b>	<b>53,656.23</b>	<b>53,656.23</b>	<b>0.00</b>	<b>51,442.99</b>	<b>2,213.24</b>	<b>2,213.24</b>		
Materiales, útiles y equipos menores de oficina	45,198.00	9,906.00	18,850.42	36,253.58	36,253.58	0.00	34,257.49	1,996.09	1,996.09		
Material de limpieza	8,400.00	4,059.62	1,308.27	11,151.35	11,151.35	0.00	10,934.20	217.15	217.15		
Materiales y útiles de enseñanza	8,085.00	2,264.69	4,098.39	6,251.30	6,251.30	0.00	6,251.30	0.00	0.00		
Materiales para el registro e identificación d	1,000.00	0.00	1,000.00	0.00	0.00	0.00	0.00	0.00	0.00		
<b>Alimentos y utensilios</b>	<b>0.00</b>	<b>7,915.11</b>	<b>1,175.79</b>	<b>6,739.32</b>	<b>6,739.32</b>	<b>0.00</b>	<b>6,739.31</b>	<b>0.01</b>	<b>0.01</b>		
Productos alimenticios para personas	0.00	7,915.11	1,175.79	6,739.32	6,739.32	0.00	6,739.31	0.01	0.01		
<b>Materias primas y materiales de producción y comer</b>	<b>14,720.00</b>	<b>800.00</b>	<b>8,481.00</b>	<b>7,039.00</b>	<b>7,039.00</b>	<b>0.00</b>	<b>7,038.50</b>	<b>0.50</b>	<b>0.50</b>		
Insunms textiles adquiridos como materia prima	8,720.00	0.00	8,431.00	289.00	289.00	0.00	288.50	0.50	0.50		
Mercancías adquiridas para su comercialización	6,000.00	800.00	50.00	6,750.00	6,750.00	0.00	6,750.00	0.00	0.00		
<b>Materiales y artículos de construcción y de reparación</b>	<b>0.00</b>	<b>6,830.80</b>	<b>3,344.50</b>	<b>3,486.30</b>	<b>3,486.30</b>	<b>0.00</b>	<b>3,424.69</b>	<b>61.61</b>	<b>61.61</b>		
Otros materiales y artículos de construcción y	0.00	6,830.80	3,344.50	3,486.30	3,486.30	0.00	3,424.69	61.61	61.61		
<b>Productos químicos, farmacéuticos y de laboratorio</b>	<b>0.00</b>	<b>9,329.41</b>	<b>378.41</b>	<b>8,951.00</b>	<b>8,951.00</b>	<b>0.00</b>	<b>8,951.00</b>	<b>0.00</b>	<b>0.00</b>		
Medicinas y productos farmacéuticos	0.00	7,929.41	378.41	7,551.00	7,551.00	0.00	7,551.00	0.00	0.00		
Materiales, accesorios y suministros médicos	0.00	1,400.00	0.00	1,400.00	1,400.00	0.00	1,400.00	0.00	0.00		
<b>Combustibles, lubricantes y aditivos</b>	<b>152,765.80</b>	<b>44,536.11</b>	<b>25,745.31</b>	<b>171,556.60</b>	<b>171,556.60</b>	<b>0.00</b>	<b>165,275.66</b>	<b>6,280.94</b>	<b>6,280.94</b>		
Combustibles	152,765.80	44,536.11	25,745.31	171,556.60	171,556.60	0.00	165,275.66	6,280.94	6,280.94		
<b>Herramientas, refacciones y accesorios menores</b>	<b>69,950.00</b>	<b>3,337.00</b>	<b>38,498.01</b>	<b>34,788.99</b>	<b>34,788.99</b>	<b>0.00</b>	<b>32,564.13</b>	<b>2,224.86</b>	<b>2,224.86</b>		
Refacciones y accesorios menores de edificios	20,800.00	0.00	9,766.44	11,033.56	11,033.56	0.00	8,808.70	2,224.86	2,224.86		
Refacciones y accesorios menores de mobiliario	0.00	500.00	80.08	419.92	419.92	0.00	419.92	0.00	0.00		
Refacciones y accesorios menores de equipo de	0.00	2,557.00	81.00	2,476.00	2,476.00	0.00	2,476.00	0.00	0.00		
Refacciones y accesorios menores de equipo de	49,150.00	280.00	28,570.49	20,859.51	20,859.51	0.00	20,859.51	0.00	0.00		
<b>SERVICIOS GENERALES</b>	<b>385,477.75</b>	<b>106,118.96</b>	<b>154,833.27</b>	<b>336,763.44</b>	<b>336,763.44</b>	<b>0.00</b>	<b>316,310.66</b>	<b>20,452.78</b>	<b>20,452.78</b>		
<b>Servicios Básicos</b>	<b>40,030.00</b>	<b>430.00</b>	<b>10,382.00</b>	<b>30,078.00</b>	<b>30,078.00</b>	<b>0.00</b>	<b>30,076.00</b>	<b>2.00</b>	<b>2.00</b>		
Servicio de Gas	2,700.00	430.00	2,302.00	828.00	828.00	0.00	828.00	0.00	0.00		
Servicio telefónico tradicional	16,450.00	0.00	2,860.00	13,590.00	13,590.00	0.00	13,588.00	2.00	2.00		
Servicio de Telefonía celular	20,880.00	0.00	5,220.00	15,660.00	15,660.00	0.00	15,660.00	0.00	0.00		
<b>Servicios Profesionales, científicos, técnicos y o</b>	<b>5,000.00</b>	<b>0.00</b>	<b>5,000.00</b>	<b>0.00</b>	<b>0.00</b>	<b>0.00</b>	<b>0.00</b>	<b>0.00</b>	<b>0.00</b>		
Servicios legales, de contabilidad, auditoría	5,000.00	0.00	5,000.00	0.00	0.00	0.00	0.00	0.00	0.00		
<b>Servicios financieros, bancarios y comerciales</b>	<b>8,000.00</b>	<b>27,313.08</b>	<b>22,235.36</b>	<b>13,077.72</b>	<b>13,077.72</b>	<b>0.00</b>	<b>13,067.92</b>	<b>9.80</b>	<b>9.80</b>		
Servicios financieros y bancarios	0.00	27,313.08	14,235.36	13,077.72	13,077.72	0.00	13,067.92	9.80	9.80		
Seguro de bienes patrimoniales	8,000.00	0.00	8,000.00	0.00	0.00	0.00	0.00	0.00	0.00		
<b>Servicios de instalación, reparación, mantenimient</b>	<b>54,337.45</b>	<b>11,898.33</b>	<b>7,141.13</b>	<b>59,094.65</b>	<b>59,094.65</b>	<b>0.00</b>	<b>58,949.31</b>	<b>145.34</b>	<b>145.34</b>		
Conservación y mantenimiento menor de inmueble	44,337.45	3,150.00	5,983.76	41,503.69	41,503.69	0.00	41,391.17	112.52	112.52		



Tipo de Gasto: (Total)

SISTEMA PARA EL DESARROLLO INTEGRAL DE LA FAMILIA DEL H. AYUNTAMIENTO DE I  
ESTADO DE CAMPECHE  
Asignación Presupuestal Anual de Egresos al 31/dic/2015  
(Cifras en pesos y centavos)

Objeto del Gasto	PRESUPUESTO DE EGRESOS						Presupuesto Disponible para Comprometer	Comprometido		
	Aprobado	Ampliaciones	Reducciones	Modificado	comprometido	Comprometer		Devengado	Devengado	Presupuesto Sin
Instalación, reparación, mantenimiento y conservación	0.00	700.00	0.00	700.00	700.00	0.00	689.50	10.50	10.50	
Instalación, reparación, mantenimiento y conse	0.00	465.00	0.00	465.00	465.00	0.00	464.00	1.00	1.00	
Reparación, mantenimiento y conservación de ve	10,000.00	0.00	1,157.37	8,842.63	8,842.63	0.00	8,842.63	0.00	0.00	
Instalación, reparación y mantenimiento de maq	0.00	7,583.33	0.00	7,583.33	7,583.33	0.00	7,562.01	21.32	21.32	
<b>Servicios de traslados y viáticos</b>	<b>88,111.00</b>	<b>27,434.28</b>	<b>38,809.42</b>	<b>76,735.86</b>	<b>76,735.86</b>	<b>0.00</b>	<b>70,552.08</b>	<b>6,183.78</b>	<b>6,183.78</b>	
Pasajes terrestres	8,400.00	7,560.00	3,799.18	12,160.82	12,160.82	0.00	12,140.82	20.00	20.00	
Viáticos en el país	71,011.00	18,074.28	28,981.24	60,104.04	60,104.04	0.00	55,220.26	4,883.78	4,883.78	
Otros servicios de traslado y hospedaje	8,700.00	1,800.00	6,029.00	4,471.00	4,471.00	0.00	3,191.00	1,280.00	1,280.00	
<b>Servicios oficiales</b>	<b>89,269.00</b>	<b>12,800.00</b>	<b>41,443.78</b>	<b>60,625.22</b>	<b>60,625.22</b>	<b>0.00</b>	<b>56,976.35</b>	<b>3,648.87</b>	<b>3,648.87</b>	
Gastos de orden social y cultural	89,269.00	12,800.00	41,443.78	60,625.22	60,625.22	0.00	56,976.35	3,648.87	3,648.87	
<b>Otros servicios generales</b>	<b>100,730.30</b>	<b>26,243.27</b>	<b>29,821.58</b>	<b>97,151.99</b>	<b>97,151.99</b>	<b>0.00</b>	<b>86,689.00</b>	<b>10,462.99</b>	<b>10,462.99</b>	
Impuestos y derechos	34,948.00	0.00	16,616.00	18,332.00	18,332.00	0.00	18,332.00	0.00	0.00	
Impuestos sobre nóminas	51,302.30	26,123.27	5,920.58	71,504.99	71,504.99	0.00	63,532.00	7,972.99	7,972.99	
Otros servicios generales	14,480.00	120.00	7,285.00	7,315.00	7,315.00	0.00	4,825.00	2,490.00	2,490.00	
<b>TRANSFERENCIAS, ASIGNACIONES, SUBSIDIOS Y C</b>	<b>572,096.44</b>	<b>444,423.48</b>	<b>482,497.01</b>	<b>534,022.91</b>	<b>525,121.37</b>	<b>8,901.54</b>	<b>503,135.52</b>	<b>21,985.85</b>	<b>30,887.39</b>	
<b>Ayudas sociales</b>	<b>420,650.00</b>	<b>325,038.38</b>	<b>374,956.23</b>	<b>370,732.15</b>	<b>361,830.61</b>	<b>8,901.54</b>	<b>348,177.36</b>	<b>13,653.25</b>	<b>22,554.79</b>	
Ayudas sociales a personas	0.00	285,249.06	612.31	284,636.75	284,636.75	0.00	270,983.50	13,653.25	13,653.25	
Ayudas diversas	0.00	9,200.00	0.00	9,200.00	9,200.00	0.00	9,200.00	0.00	0.00	
Donativos	0.00	25,589.32	1,247.06	24,342.26	24,342.26	0.00	24,342.26	0.00	0.00	
Ayudas sociales a instituciones sin fines de l	5,000.00	0.00	5,000.00	0.00	0.00	0.00	0.00	0.00	0.00	
Ayudas sociales a entidades de interés público	415,650.00	5,000.00	368,096.86	52,553.14	43,651.60	8,901.54	43,651.60	0.00	8,901.54	
<b>Pensiones y jubilaciones</b>	<b>151,446.44</b>	<b>106,685.10</b>	<b>106,685.10</b>	<b>151,446.44</b>	<b>151,446.44</b>	<b>0.00</b>	<b>144,011.38</b>	<b>7,435.06</b>	<b>7,435.06</b>	
Pensiones	44,761.34	0.00	0.00	44,761.34	44,761.34	0.00	42,507.40	2,253.94	2,253.94	
Jubilaciones	0.00	106,685.10	0.00	106,685.10	106,685.10	0.00	101,503.98	5,181.12	5,181.12	
Otras pensiones y jubilaciones	106,685.10	0.00	106,685.10	0.00	0.00	0.00	0.00	0.00	0.00	
<b>DONATIVOS</b>	<b>0.00</b>	<b>12,700.00</b>	<b>855.68</b>	<b>11,844.32</b>	<b>11,844.32</b>	<b>0.00</b>	<b>10,946.78</b>	<b>897.54</b>	<b>897.54</b>	
Donativos a instituciones sin fines de lucro	0.00	12,700.00	855.68	11,844.32	11,844.32	0.00	10,946.78	897.54	897.54	
<b>BIENES MUEBLES, INMUEBLES E INTANGIBLES</b>	<b>31,000.00</b>	<b>11,499.00</b>	<b>27,000.00</b>	<b>15,499.00</b>	<b>15,499.00</b>	<b>0.00</b>	<b>15,499.00</b>	<b>0.00</b>	<b>0.00</b>	
<b>Mobiliario y equipo de administración</b>	<b>4,000.00</b>	<b>6,499.00</b>	<b>0.00</b>	<b>10,499.00</b>	<b>10,499.00</b>	<b>0.00</b>	<b>10,499.00</b>	<b>0.00</b>	<b>0.00</b>	
Muebles de oficina y estantería	4,000.00	0.00	0.00	4,000.00	4,000.00	0.00	4,000.00	0.00	0.00	
Equipo de cómputo y de tecnología de la inform	0.00	6,499.00	0.00	6,499.00	6,499.00	0.00	6,499.00	0.00	0.00	
<b>Maquinaria, otros equipos y herramientas</b>	<b>27,000.00</b>	<b>0.00</b>	<b>27,000.00</b>	<b>0.00</b>	<b>0.00</b>	<b>0.00</b>	<b>0.00</b>	<b>0.00</b>	<b>0.00</b>	
Otros equipos bienes muebles	27,000.00	0.00	27,000.00	0.00	0.00	0.00	0.00	0.00	0.00	
<b>Activos intangibles</b>	<b>0.00</b>	<b>5,000.00</b>	<b>0.00</b>	<b>5,000.00</b>	<b>5,000.00</b>	<b>0.00</b>	<b>5,000.00</b>	<b>0.00</b>	<b>0.00</b>	
Software	0.00	5,000.00	0.00	5,000.00	5,000.00	0.00	5,000.00	0.00	0.00	
<b>Total =&gt;</b>	<b>4,954,220.00</b>	<b>981,622.05</b>	<b>979,422.05</b>	<b>4,956,420.00</b>	<b>4,958,627.50</b>	<b>-2,207.50</b>	<b>4,699,284.84</b>	<b>258,634.66</b>	<b>258,634.66</b>	

Bianca Krasna Ruiz Lopez  
Directora del DIF Municipal

Fernando José Brown Zavala  
Administrador del DIF Municipal

